

Funktioner i Brothers Keeper 7.1

De funktioner der er i adresselisten, Filer, Se, Rediger, Tilføj, Find, Slet/fjern, Kilde, Steder, Udstrifter.

Jeg er inde på min oldefar Ole Marinus Jensen side

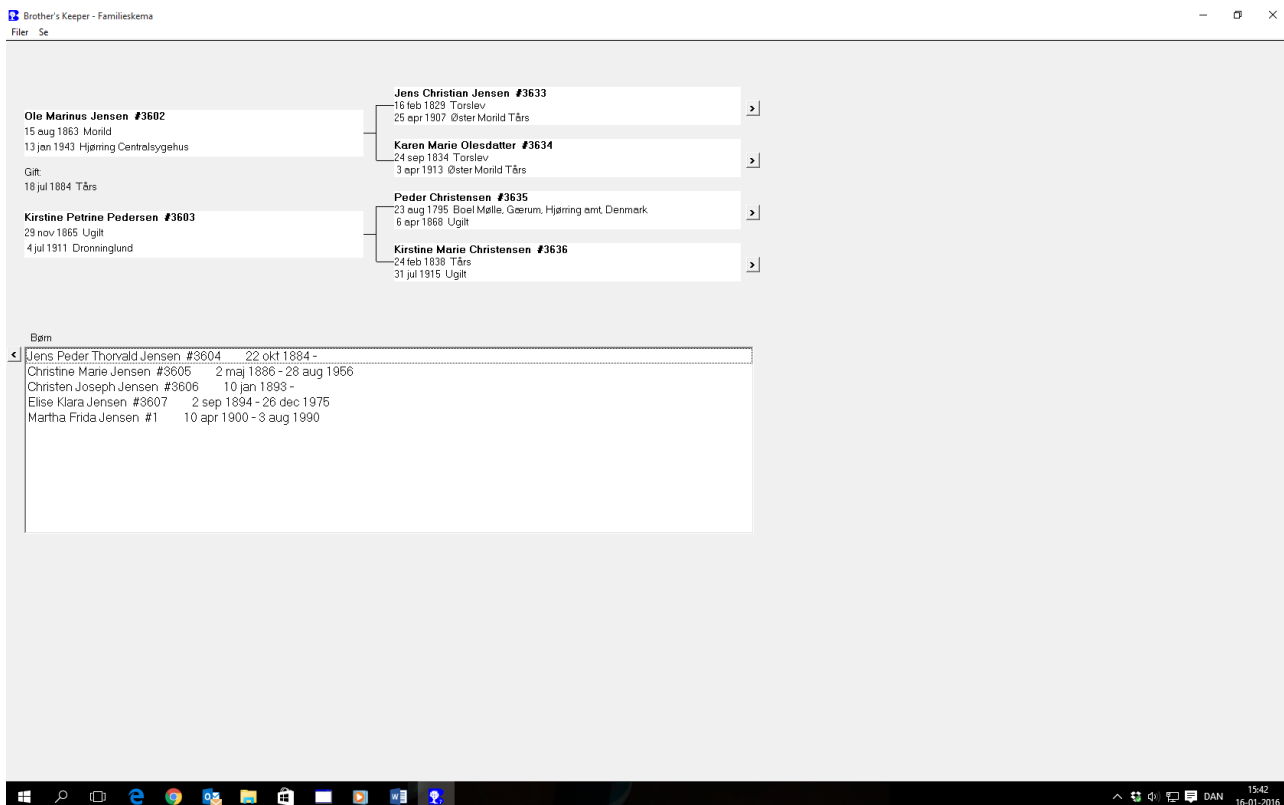
The screenshot shows the Brothers Keeper 7.1 software interface. At the top, there is a menu bar with options like 'Filer', 'Se', 'Rediger', 'Tilføj', 'Find', 'Slet/fjern', 'Kilde', 'Steder', and 'Udskrifter'. Below the menu bar, there are several tabs: 'Find F3', '- + < >', 'Ældre', 'Yngre', 'Ny ægtefælle', 'Tilføj barn', 'Tilføj søskende', 'Tilføj forældre', 'Vis anetræ', and 'Luk'. The main content area displays the profile of Ole Marinus Jensen. It includes a name field 'Ole Marinus Jensen' with ID #3602, and fields for 'Far:' (Jens Christian Jensen, #3633), 'Mor:' (Karen Marie Olesdatter, #3634), and 'Ægtefælle:' (Kirstine Petrine Pedersen, #3603). A small portrait photo of Ole Marinus Jensen is visible on the right. Below the profile information, there are tabs for 'Begivenheder/fakta', 'Børn', 'Biografi', 'Billeder', 'Medie', 'Adresse', 'Navne', 'Søskende', and 'Dosmerseddel'. The 'Børn' tab is selected, showing a table of children:

	Barnets navn	BK-nr.	Datoer	K
1+	Jens Peder Thorvald Jensen	3604	22 okt 1884 -	
2+	Christine Marie Jensen	3605	2 maj 1886 - 28 aug 1956	
3+	Christen Joseph Jensen	3606	10 jan 1893 -	
4+	Elise Klara Jensen	3607	2 sep 1894 - 26 dec 1975	
5+	Martha Frida Jensen	1	10 apr 1900 - 3 aug 1990	

At the bottom of the profile area, there are four buttons: 'Tilføj barn', 'Fjern barn', 'Roker børn', and 'Farve'. The Windows taskbar is visible at the bottom of the screen, showing the time as 15:04 on 16-01-2016.

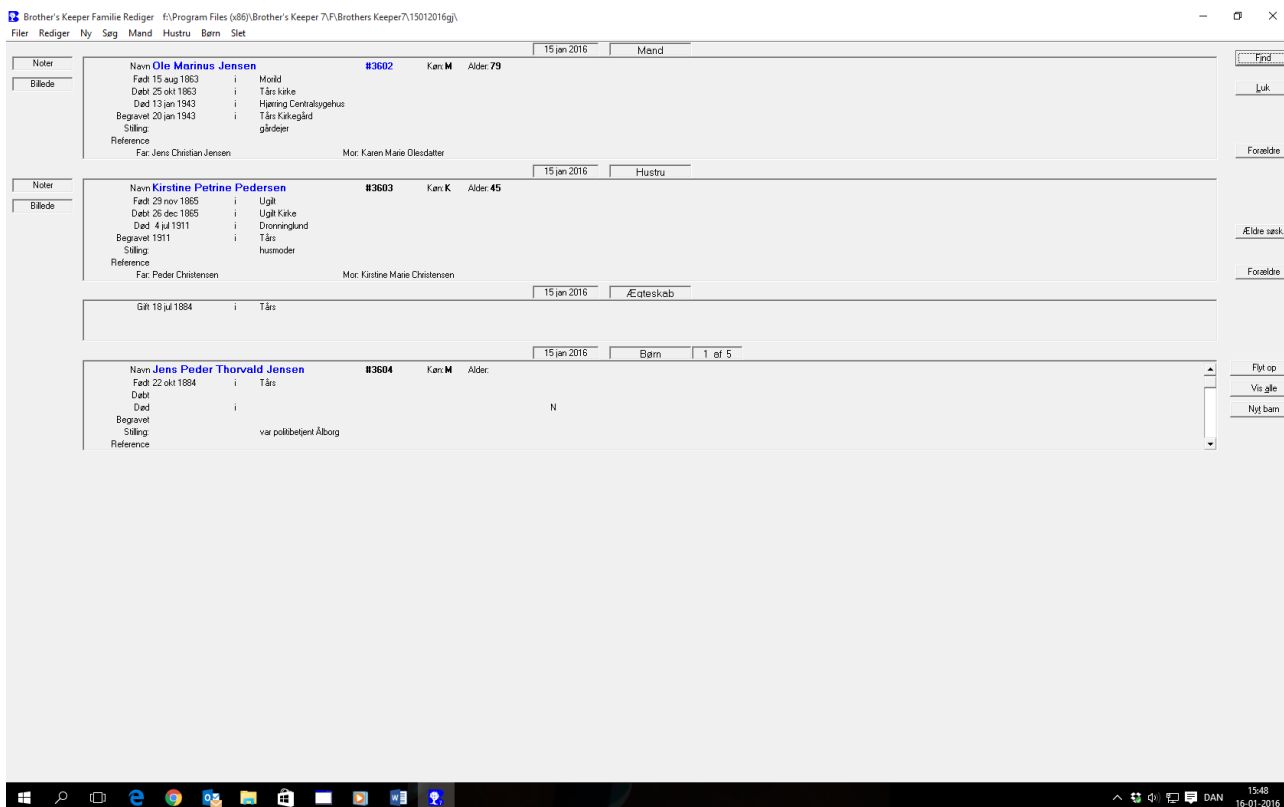
Filer: luk redigeringskærm, Afslut Brother'keeper

Se: Person, man ser oplysninger om personen som man er inde i



Se Familie: Familien omkring Ole Marinus Jensen vises med hustru, børn og forældre

For at komme tilbage skal man gå ind i filer og luk, måske ikke helt logisk



Billedet viser den sidste mulighed under se: Familie rediger (som jeg aldrig bruger)

Under Rediger kan du 1. Fortryd ændringer. 2. Klip markeret tekst. 3. Kopier markeret tekst, 4. Sæt ind,

5. Marker denne person som private, hvor der er flere muligheder for at være privat.

Tilføj: Med mange muligheder for at tilføje personer og begivenheder. Den er udbygget i den nyere version af Brothers keeper. Bruges når man vil tilføje: ægtefælle eller partner, tilføj ægefælle eller partner (samme køn) NY, Børn, Søskende, Forældre, og Ny Person.

Tilføj en ny begivenhed enten personlig eller parforhold brug – Tilføj begivenhed og trykke på begivenhed eller ved at bruge den samme på nederste adresseliste. Tilføj en ny faktaoplysning for personlig eller parforhold er også nye, som jeg ikke har brugt. Og det samme gælder for gruppe.

The screenshot shows the Brothers Keeper software interface. The 'Tilføj' (Add) menu is open, showing options for adding family members and events. The main window displays a list of events for a person named 'Ukendt' (Unknown), aged 79, last updated on 15 Jan 2016. The events table is as follows:

Begivenhed/fakta	Dato		Sted/beskrivelse	N	K	V
Født	15 aug 1863	i	Morild			
Gift	18 jul 1884	i	Tårs			
Død	13 jan 1943	i	Hjørring Centralsygehus			
Begravet	20 jan 1943	i	Tårs Kirkegård			
Døbt	25 okt 1863	i	Tårs kirke			
Stilling:			gårdejer			
Skifte						

Find

En af de meget brugte funktioner til og finde personer og steder. Jeg har mest brugt funktionen til og finde personer. Og ord.

Brother's Keeper Rediger f:\Program Files (x86)\Brother's Keeper 7\F\Brothers Keeper7\15012016.gj

Find F3 Slet/Fjern Kilde Steder Udskrifter

Ny ægtefælle Tilføj barn Tilføj søskende Tilføj forældre Vis anetræ Luk

#3602
#3633
#3634
#3603

er * Medie Adresse Navne * Søskende Dosmerseddel

15 jan 2016

ato	Sted/beskrivelse	N	K	V
Født 15 aug 1863	i Morild			
Gift 18 jul 1884	i Tårs			
Død 13 jan 1943	i Hjørring Centralsygehus			
Begravet 20 jan 1943	i Tårs Kirkegård			
Døbt 25 okt 1863	i Tårs kirke			
Stilling:	gårdejer			
Skifte				

Tilføj begivenhed Slet begivenhed Flyt op Flyt ned Indstilling

16:21 16-01-2016

Find person

Brother's Keeper Rediger f:\Program Files (x86)\Brother's Keeper 7\F\Brothers Keeper7\15012016.gj

Find F3 + < > Ældre Yn

Navn: Far: Mor: Ægtefælle:

Begivenheder/fakta * Børn Biografi Bille

Mand
Kvinde
Ukendt

Begivenhed/fakta

Vælg en person

Navn eller nummer: Erik Pedersen Søg

Test navn eller BK-nummer for den person du søger, eller tast et ? eller * i stedet for for- eller efternavn.

Søg også i alternative navne (kan sættes som standard i Indstilling)

Erik Pedersen #25567
Erik Pedersen #26629
Erik Pedersen #26655
Erik Pedersen #26901
Erik Pedersen #27628
Erik Helmer Pedersen #28578
Erik Pedersen #30574

9 navne

Vælg Fortryd

Indstilling

Navn: Erik Pedersen	Ingstrup	#1842	Køn: M
Født: 23 aug 1837			
Barnedøbt:			
Barnedøbt:			
Døbt:			
Begravet:			
Referencer:			
Far: Peder Eriksen			
Mor: Maren Andersdatter			

Tilføj begivenhed Slet begivenhed Flyt op Flyt ned Indstilling

16:23 16-01-2016

Jeg vil søge på Erik Pedersen og får mange forslag. Også på Erik Pedersen med mellemnavn. Det kan godt være lidt slavarbejde og finde den person man lige leder efter, hvis man har mange personer i databasen.

Går man derimod ind på søg ord, får du mange flere muligheder for at søge på næsten alt i databasen: navn, sted og tid.

Personfelter | Ægteskabsfelter | Alle felter | Søg begivenhed | Søg efter tomme begivenhedsfelter | Gruppe | Navn og forhold

Navn OG Køn:

Født i: OG

Dødt i: OG

Bømedødt i: OG

Død i: OG

Begravet i: OG

Reference Stilling

Biografi/note OG

Adresse OG

Kilde OG

Kvalitet

Skriv hvad du søger i de relevante felter. STORE og små bogstaver har ikke betydning for søgningen. Er feltet blankt søges der ikke i dette felt. Skriv der ikke tomme medtages kun personer hvor der er oplysninger i dette felt. Ved at klikke på ken der skiftes mellem OG, ELLER og IKKE. Find alle Hans Jensen ved at søge på Hans OG Jensen. Find alle Hans og Jens ved at søge på Hans ELLER Jens. Søg efter Kristian IKKE Kristiansen

Redigerbar liste | Dan en rapport | Førtyd

Jeg prøver og søge på Maren der bor i Gærnum, Gærnum skal være i hendes biografi eller note. En god måde og søge efter specielle steder, hvor man vil se om der har boet personer. Man kan også søge kun i biografi eller andet sted i søgefelterne.

Sejning på ord

Klik på et navn for at se mere eller dobbelt klik for at rediger.

Maren Katrine Olesen #40989
 Maren Jensdatter #41160
 Maren Sørensdatter #52169

Bediger
 Luk

4 navne

Navn: **Maren Katrine Olesen** #40989 Køn: K
 Født: 9 feb 1947 i Gårsum
 Barnefødt: i
 Barnefødt: i
 Dødt: i
 Begravet: i
 Referencer:
 Far: Ole Christian Nielsen Mo: Anne Nielsdatter

Windows taskbar: 16:32 16-01-2016

Jeg prøver og søge på husmand, og mener ikke der skulle være så mange der var betegnet om dette som stilling. Og dog var der 112, hvorimod der var 44 konger i databasen.

Sejning på ord

Klik på et navn for at se mere eller dobbelt klik for at rediger.

Hans Nielsen #18
 Jens Poulsen #284
 Julius Jensen #714
Jens Nicolai Christensen #1309
 Niels Andersen Sand #1535
 Peder Nielsen Holmen #1545
 Povl Kiølsden #1547

Bediger
 Luk

112 navne

Navn: **Jens Nicolai Christensen** #1309 Køn: M
 Født: 14 jan 1741 i Ingstrup
 Barnefødt: i
 Barnefødt: i
 Dødt: 26 maj 1823 i Brødslev
 Begravet: i
 Referencer:
 Far: Christen Andersen Mo: Birgitte Jensdatter
 Ægtefælle: Anne Simonsdatter Født: 28 apr 1746 Gift: 1 dec 1781

Windows taskbar: 16:45 16-01-2016

Det er virkelig en god søgefunktion der er i Brothers keeper

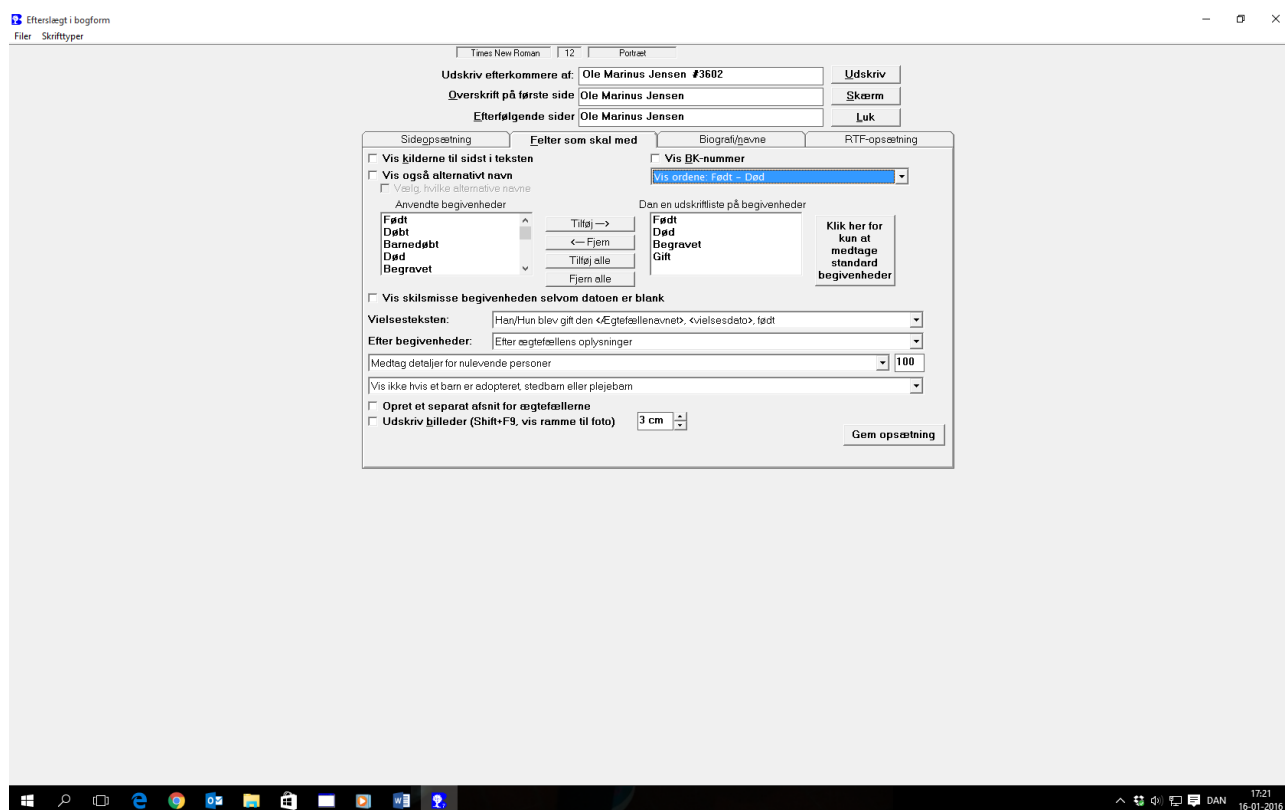
Funktionen slet / fjern: der kan man slette person, fjern forbindelsen til ægtefællen, Fjern barn, Slet personens adresse, slet familiens adresse

Kilde: er behandlet i født filen

Steder: Bruger jeg ikke

Udskrifter:

Der er rigtig mange muligheder for udskrifter i Brothers keeper: Den jeg bruger mest er Ved efterkommere: Efterkommere i bogform. Men der er mange muligheder: Efterslægt i træ, efterkommere i kasser, 4 familier i kasse, efterkommere i slægtskab, efterkommere i bogform, indrykningstavle, antal efterkommere, efterkommeres vielsesoversigt.



I udskriften kan du bestemme sideopsætning du ønsker, antal af generationer og lignende.

Hvilke felter og begivenheder du ønsker og få med, ved at trække dem, kopiere dem fra venstre til højre billede, og husk og gem opsætning. Herunder kan du også beslutte hvilke oplysninger der skal med af nulevende personer.

Ligeledes kan du bestemme hvilke biografioplysninger du ønsker og få med, under næste fane.

Times New Roman | 12 | Fontstør

Udskriv efterkommere af:
Overskrift på første side:
Efterfølgende sider:

Sideopsætning	Felter som skal med	Biografi/navne	RTF-opsætning
Biografier <input type="checkbox"/> Vælg kategori af biografier <input checked="" type="checkbox"/> Alle biografier <input type="checkbox"/> Start på ny line <input type="checkbox"/> Indskyd en blank linie før <input type="checkbox"/> Medtag ikke biografier	Skriv navne med fed skrift <input type="checkbox"/> Ja <input type="checkbox"/> Også ægtefællen <input checked="" type="checkbox"/> Også ægtefællens ene <input type="checkbox"/> Nej <input type="checkbox"/> Også børn	Begivenheder <input checked="" type="checkbox"/> første, anden <input type="checkbox"/> Næste generation <input type="checkbox"/> første, anden på ny side <input type="checkbox"/> Næste på ny side	Begivenhedsnoter <input type="checkbox"/> (se note 1) <input type="checkbox"/> Sæt omkring fodnoten F () F () F <> <input type="checkbox"/> Fodnote <input type="checkbox"/> , fodnote <input checked="" type="checkbox"/> Ingen
Ægtefællens biografier <input checked="" type="checkbox"/> Alle ægtefællens biografier <input type="checkbox"/> Start på ny line <input type="checkbox"/> Indskyd en blank linie før <input type="checkbox"/> Medtag ikke biografier	Børns navne <input type="checkbox"/> Kun fornavn <input type="checkbox"/> For- og mellemnavn <input type="checkbox"/> Hele navnet <input type="checkbox"/> Kapitel (må ikke bruges)	Vis vidner <input type="checkbox"/> Udskriv ordet "Fodnote:" før hver persons noter <input checked="" type="checkbox"/> Skriv ægtefællens navn før begivenhedsnoter <input type="checkbox"/> Indskyd en blank linie mellem børn <input checked="" type="checkbox"/> Skriv ordet "Børn" i kursiv <input type="checkbox"/> Udskriv alle datoer med fuld månedsnavne For den indgifte forældre medtages: <input type="text" value="Ingen ting"/>	<input type="button" value="Gem opsætning"/>

Under Aner er der også mange muligheder for udskrifter:

Anetræ, kompakt anetræ, Anetræ i kasser, Tidslinie, Anetavle i bogform, Aneliste oversigt i tabel med selvvalgte data, Aner vist i kasser, anetavle i halvcirkel, slægtens oprindelse, anetræ i 360 graders cirkel, de ældste aner.

Brother's Keeper Rediger f:\Program Files (x86)\Brother's Keeper 7\Program Files\Brother's Keeper 7\15012016.gaj

Find F3 - + < > Eterkommere > Inære Ny ægtefælle Tilføj barn Tilføj søskende Tilføj forældre Vis anetræ Luk
 Aner > Anetræ
 Lister > Kompakt anetræ #3602
 Diverse > Anetræ i kasser #3633
 Tidslinie #3634
 Anetavle i bogform Anetavle i tabel med selvvalgte data #3603
 Aner vist i kasser
 Anetavle i halvcirkel
 Slægtens oprindelse
 Anetræ i 360 graders cirkel
 De ældste aner

Navn: Ole M
 Far: Jens C
 Mor: Karen Marie Olesdatter
 Ægtefælle: Kirstine Petrine Pedersen


Begivenheder/fakta * | Børn * | Biografi * | Bi

Mand
 Kvinde
 Ukendt

Alder: 79 /Endret: 16 jan 2016

Begivenhed/fakta	Dato		Sted/beskrivelse	N	K	V
Født	15 aug 1863	i	Morild			
Gift	18 jul 1884	i	Tårs			
Død	13 jan 1943	i	Hjørring Centralsygehus			
Begravet	20 jan 1943	i	Tårs Kirkegård			
Døbt	25 okt 1863	i	Tårs kirke			
Stilling:			gårdejer			
Skifte		i				

Tilføj begivenhed Slet begivenhed Flyt op Flyt ned Indstilling



Jeg bruger mest anetavle i bogform.

En lidt sjov funktion som jeg ser i den nye version – slægtens oprindelse.

Anetavle i bogform

Times New Roman | 12 | Portræt

Udskriv aner til: Ole Marinus Jensen #3602 Udskriv
 Overskrift på første side: Ole Marinus Jensen Skærm
 Efterfølgende sider: Ole Marinus Jensen Luk

Sideopsætning Felter som skal med Biografi/Navne RTF-opsætning

Antal generationer: 99
 Skriv dags dato
 Dan et alfabetisk register

Sidelag
 Top Første side er nr.: 1
 Bønd
 Ingen

Udskriv følgende sider
 Alle
 Ulige sider 1,3,5
 Lige sider 2,4,6
 Start på side: 1
 Slut med side: 9999

Margen
 Top: 1 cm
 Bønd: 1 cm
 Venstre: 1 cm
 Højre: 1 cm

Vis navn, født, død for alle aners søskende
 Vis alle informationer for aners søskende
 Except do not repeat the picture for the child who is also an ancestor
 Hvis flere ægtefæller, vis hvor børn hører hjemme.
 Medtag ane sammenfald ved fætter/kusine ægteskab

Gem opsætning

Opsætningen er meget lignende som i efterslægtslisten. Kik det igennem og se hvilke oplysninger du ønsker skal med og gem opsætningen. Og er du i tvivl om du er tilfreds med opsætningen kan du lave en prøve som skærmudskrift.

Er du tilfreds med den udskrift du ser, kan du gemme den som en rtf fil.

Det sker under filer. Hvor mulighederne er: printeropsætning, udskriv, vis på skærm, register alene (sidste udskrift til printer), opret en RTF fil. Valgfri formulering for familiebegivenheder, gem og luk, luk.

Jeg har oprettet en rtf fil på Ole Marinus Jensen og ønsker 4 generationer på ham.

Jeg bliver spurgt om jeg ønsker og åbne filen med et tekstbehandlingsprogram – hvilket jeg ikke ønsker. Derimod åbner jeg filen i word, hvor jeg kan redigere den. Og gemme den som en wordfil eller pdf fil